




大赛信息服务平台

报名操作手册

第一版

金砖国家技能发展与技术创新大赛组委会



注意事项:

每个参赛队或每个参赛单位，指定一个人填写本参赛队或本单位的报名信息！

- 1、以院校为单位报名参赛时，如大赛信息服务平台中没有本校单位名称，请点击“添加学校”，在出现在弹窗中输入单位名称、省份，点击“确定”后，工作人员会在 48 小时内审核，审核完成后即可报名。
- 2、信息填写完成，点击“提交报名”按钮后，报名信息中所有的人员都可通过大赛信息服务平台“信息查询”-“报名查询”功能查询本人的报名信息，如有误，可告知填写报名信息的人员进行修改。只有**报名人才能对报名信息进行修改**，其他人员只能查询信息。
- 3、当参赛选手、指导教师中的一人作为领队时，如果报名信息表中需要体现领队的信息时，需要重新输入一行领队的信息。
- 4、填写报名信息时，参赛选手为**学生**时证明文件上传**学生证**（请把学生证上带有基本就学信息，包含姓名，专业，学制和入学日期的照片和带有注册章的页面，拼接合成一张照片上传），参赛选手为**教师**时证明文件上传**教师资格证/在职证明**（两者之一即可），参赛选手为**企业职工**时证明文件上传**本单位社保证明/在职证明**（两者之一即可）。
- 5、参赛选手上传的小 2 寸免冠照片（3.3*4.8cm 390*567 像素 宽*高），蓝底，分辨率不低于 150dpi。
- 6、报名人一定要正确选择/填写（添加学校）院校或企业名称的中文、英文名称（英文名称每个单词首字母大写），正确填写参赛选手、指导教师姓名和姓名拼音（拼音的姓和名之间需空一格，姓首字母大写，名首字母大写），此条信息用于制作证书，**如因信息填写不规范，证书无法制作或制作错误，组委会概不负责**，示例：

正确示例：山东大学 Shandong University 张三 Zhang San 张三丰 Zhang Sanfeng

错误示例：山东大学 shandongdaxue、shan dong da xue,张三 zhangsan、zhang san、san zhang、Zhangsan、Zhang san 等,张三丰 zhangsanfeng、Zhangsanfeng、zhang sanfeng、Zhang sanfeng、Sanfeng Zhang 等。



填写报名信息步骤

金砖国家技能发展与技术创新大赛组委会

第一步：打开浏览器，地址框输入 <https://www.bricsacademy.org.cn/signup/index>，回车，打开大赛信息服务平台首页（图 1）

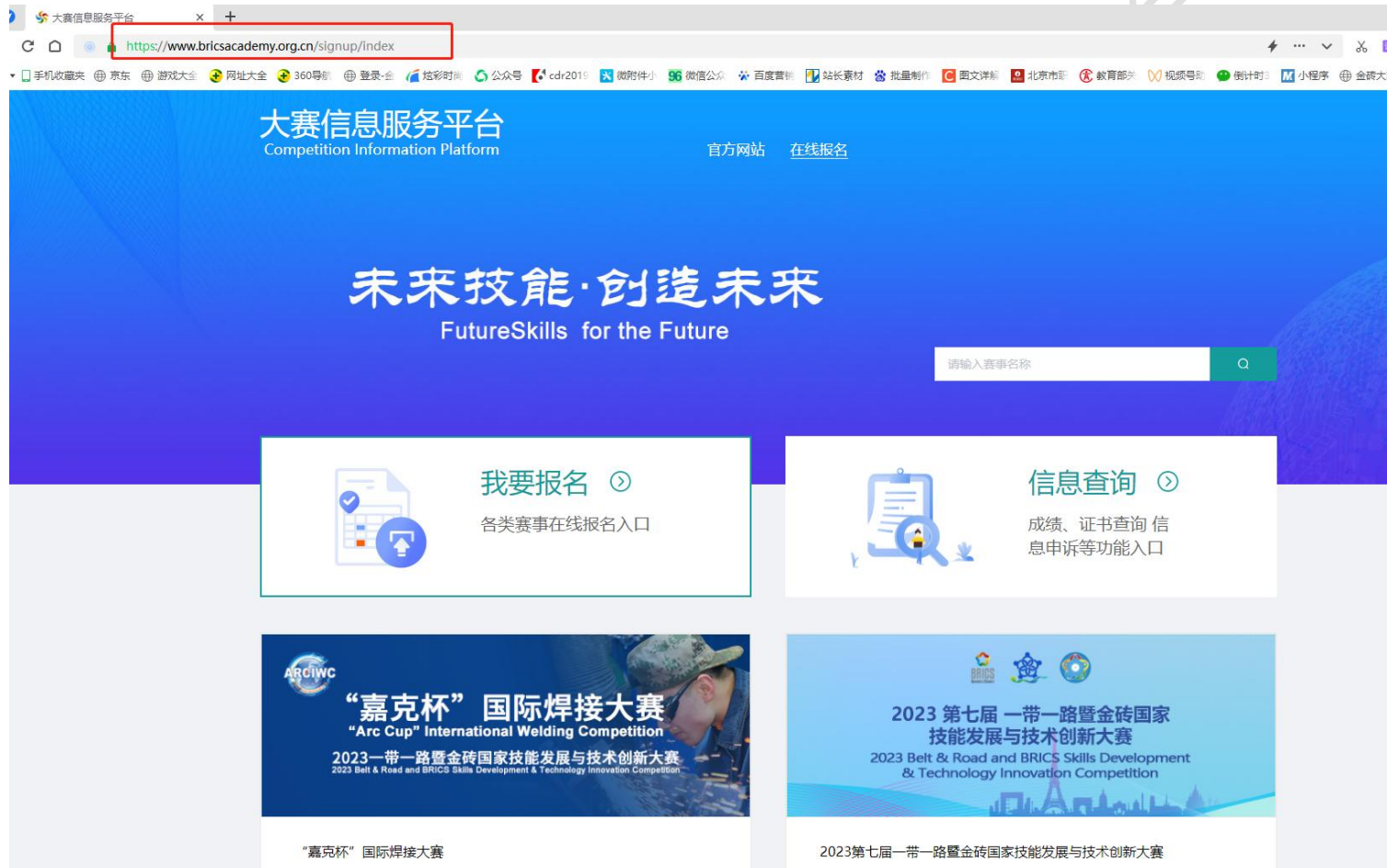


图 1

第二步：选择报名的赛事，点击“进入报名”（图2），打开网页，可以看到赛事包含的所有赛项，点击相应赛项的“进入报名”按钮（图3）



图 2

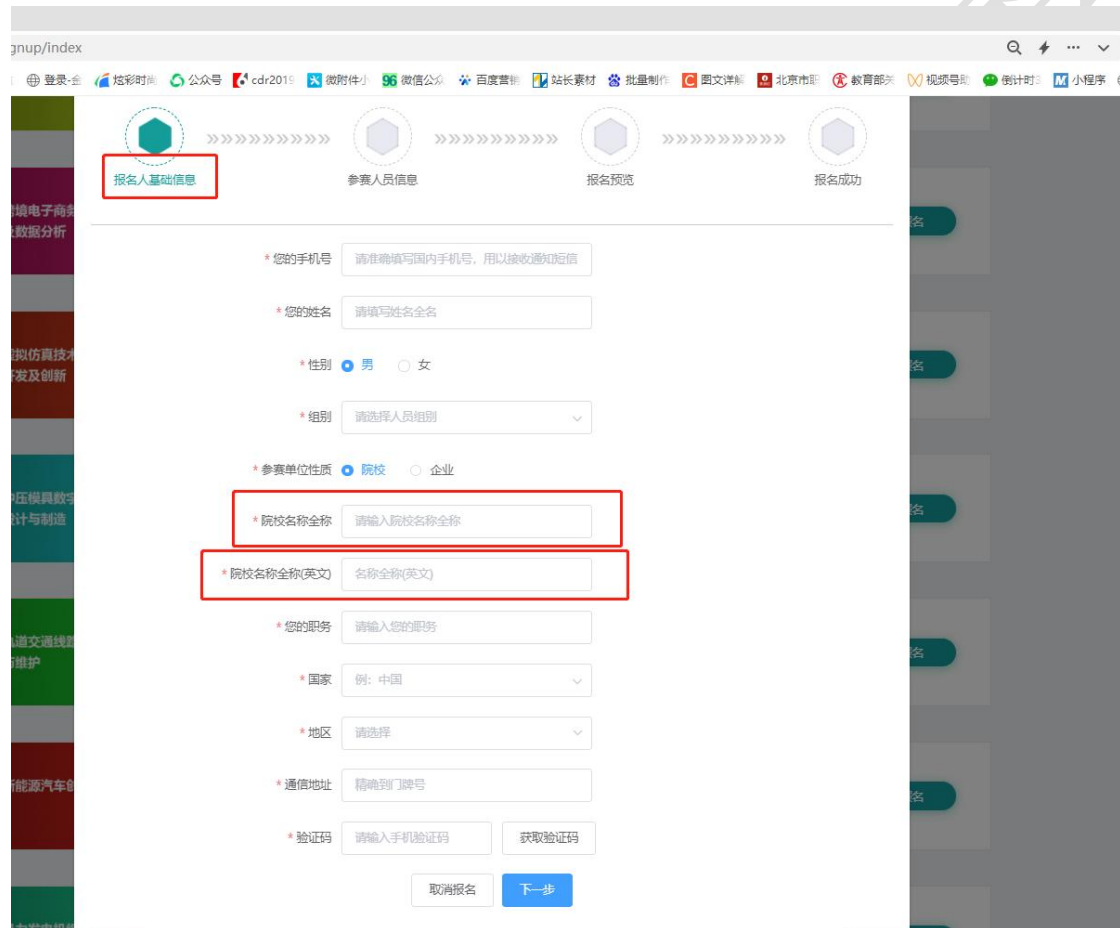


The screenshot shows a website interface for competition registration. At the top, there are two navigation options: '各类赛事在线报名入口' (Online registration entrance for various competitions) and '成绩、证书查询 信息申诉等功能入口' (Entrance for成绩查询, 证书查询, 信息申诉, etc.). Below this, there are four competition entries, each with a colored header, a title, registration time, and a '进入报名' (Enter registration) button. The first entry, '虚拟现实 (VR) 产品设计与开发' (VR Product Design and Development), has its '进入报名' button highlighted with a red box.

竞赛名称	报名时间	操作
虚拟现实 (VR) 产品设计与开发	2023-03-20 00:00:00 — 2023-05-10 23:59:59	进入报名
数字孪生五轴数控加工	2023-03-20 00:00:00 — 2023-11-02 00:00:00	进入报名
跨境电子商务技能及数据分析	2023-03-20 00:00:00 — 2023-05-10 23:59:59	进入报名
虚拟仿真技术产品开发及创新	2023-03-20 00:00:00 — 2023-07-07 00:00:00	进入报名

图 3

第三步：打开报名信息并填写，此页面为“报名人基础信息”（图4），按照标签填写相应的信息。**院校（单位）名称全称、院校（单位）名称全称（英文）**这两个字段必须填写正确（证书制作时以此填写的内容为依据）



The screenshot shows a web browser window displaying a registration form titled "报名人基础信息" (Registration Basic Information). The form is part of a multi-step process, with the first step highlighted. The form contains the following fields:

- * 您的手机号: 请输入国内手机号, 用以接收短信
- * 您的姓名: 请填写姓名全称
- * 性别: 男 女
- * 组别: 请选择人员组别
- * 参赛单位性质: 院校 企业
- * 院校名称全称: 请输入院校名称全称 (This field is highlighted with a red box)
- * 院校名称全称(英文): 名称全称(英文) (This field is highlighted with a red box)
- * 您的职务: 请输入您的职务
- * 国家: 例: 中国
- * 地区: 请选择
- * 通信地址: 精确到门牌号
- * 验证码: 请输入手机验证码 [获取验证码]

At the bottom of the form, there are two buttons: "取消报名" (Cancel Registration) and "下一步" (Next Step).

图 4

参赛单位性质，如选择“院校”，院校名称全称此处先输入单位名称前两个字，系统就会出现提示，在提示信息中找到正确的院校名称并选择，如选择“企业”，单位名称全称文本框请输入正确的单位名称。以选择“院校”，输入山东为例（图 5），如报名系统内没有您的院校名称，请点击“添加学校”（图 6），出现弹窗（图 7），输入院校全称及省份，点击“确定”，工作人员会在 48 小时内审核完成院校名称，审核完成后返回第三步进行报名。

添加学校后，报名人可以通过“信息查询”-“报名查询”，勾选“学校名称添加申请”（图 5-1），查看审核结果反馈。如审核拒绝请按照拒绝原因重新添加学校名称。（此功能可用于 2023.5.18 后添加学校的报名人）

The image shows a registration form with the following fields and options:

- 您的手机号: [Input field]
- 您的姓名: [Input field]
- 性别: 男 女
- 组别: 中职组
- 参赛单位性质: 院校 企业
- 院校名称全称: 山东
- 院校名称全称(英文): 山东大学, 山东科技大学, 山东建筑大学, 山东理工大学, 山东农业大学, 山东第一医科大学, 山东中医药大学, 山东医学高等专科学校
- 您的职务: [Input field]
- 国家: [Input field]
- 地区: [Input field]
- 通信地址: 精确到门牌号
- 验证码: [Input field] 获取验证码

Buttons: 取消报名, 下一步

图 5

The image shows a registration query interface with the following elements:

- 标题: 报名查询
- 输入框: 请输入您报名的手机号码
- 输入框: 请输入验证码
- 按钮: 获取验证码
- 查询方式: 以参赛人身份查询 以报名人身份查询
- 复选框: 学校名称添加申请
- 按钮: 查询

图 5-1

* 您的手机号

* 您的姓名

* 性别 男 女

* 组别

* 参赛单位性质 院校 企业

* 院校名称全称

* 院校名称全称(英文)

请输入名称全称(英文)

* 您的职务

* 国家

* 地区

* 通信地址

* 验证码

图 6

添加学校


* 请输入学校名称全称

* 请选择省份

* 参赛单位性质 院校 企业

图 7

填写完成报名人基础信息后，点击获取验证码，输入验证码，点击“下一步”



报名成功

* 您的手机号

* 您的姓名

* 性别 男 女

* 组别

* 参赛单位性质 院校 企业

* 院校名称全称

* 院校名称全称(英文)

* 您的职务

* 国家

* 地区

* 通信地址

* 验证码

图 8

第四步：填写完成“报名人基础信息”后，点击下一步（图 8）后，进入“参赛人员信息”页面（图 9），点击“创建参赛队”按钮，

出现（图 10）



图 9

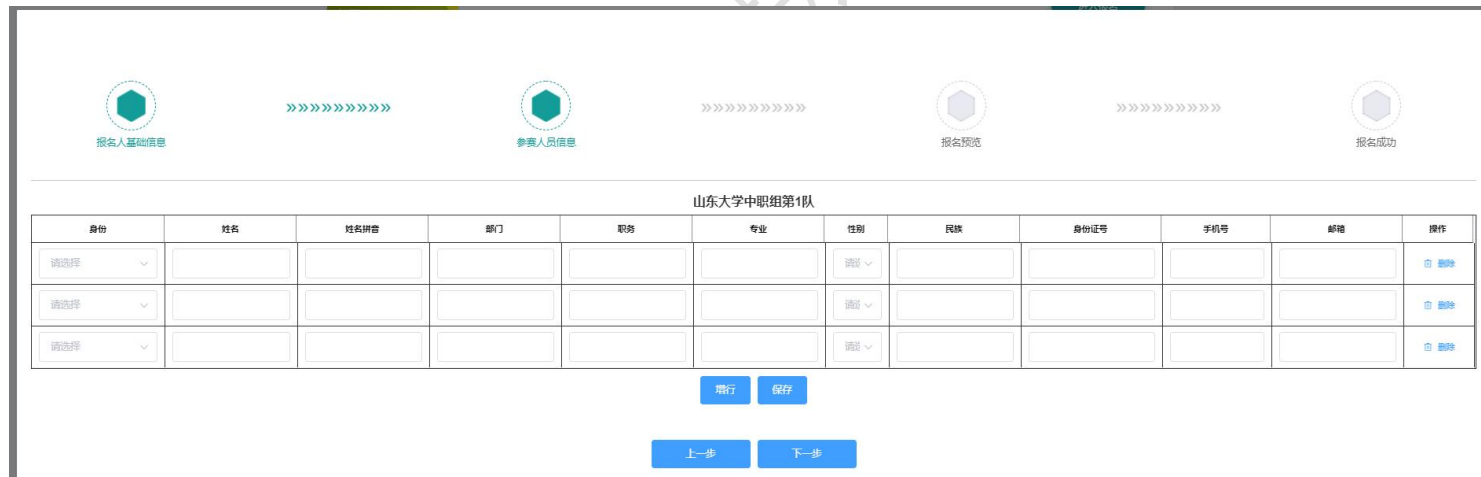


图 10

根据赛项竞赛规程文件填写参赛人员信息，每支参赛队**指导教师**、**参赛选手**必须填写，**领队**和其他人员选填，当领队为指导教师、参

参赛选手中的一员时，如想要体现此身份，也需要填写一行信息。组别为：中职、高职、本科、高校、研究生；赛制为单（多）人，每支参赛队必须设 1 名指导教师，赛制为 2 人（含 2 人）以上每支参赛队最多设 2 名指导教师；组别为企业职工、教师，参赛队不设指导教师。

备注：同一报名人可以报多个组别，报名完成一组别后，再回到第一步进行另一组别报名信息填写，输入手机号出现图 11，点击“提交新报名信息”开始另一组别报名信息填写。

只有点击“提交报名”后图 12，出现等待审核图 13，才是完成了一个组别的报名，组委会工作人员才能看见这一个组别的报名信息。



图 11

——> “下一步”（图 14），参赛选手手机号不能重复。

山东大学中职组第1队

身份	姓名	姓名拼音	部门	职务	专业	性别	民族	身份证号	手机号	邮箱	操作
团队支持(领队)	测试1	ce shi	教务处	老师	软件设计	男	汉	132201198704246	13693691234	123@qq.com	
指导教师(专家)	测试2	ce shi	教务处	老师	软件设计	男	汉	132201198704246	13693692341	123@qq.com	
指导教师(专家)	测试3	ce shi	教务处	老师	软件设计	男	汉	132201198704246	13693693254	123@qq.com	
参赛选手	测试4	ce shi	学生	学生	软件设计	男	汉	132201198704246	13693693253	123@qq.com	
参赛选手	测试5	ce shi	学生	学生	软件设计	男	汉	132201198704246	13693693252	123@qq.com	
参赛选手	测试6	ce shi	学生	学生	软件设计	女	汉	132201198704246	13693693255	123@qq.com	

编辑
创建新参赛队
上一步 下一步

图 13



山东大学中职组第1队

身份	姓名	姓名拼音	部门	职务	专业	性别	民族	身份证号	手机号	邮箱	操作
团队支持(领队)	测试1	ce shi	教务处	老师	软件设计	男	汉	[blacked out]	13693691234	123@qq.com	
指导教师(专家)	测试2	ce shi	教务处	老师	软件设计	男	汉	13220119870	13693692341	123@qq.com	
指导教师(专家)	测试3	ce shi	教务处	老师	软件设计	男	汉	1322011987	1369369254	123@qq.com	
参赛选手	测试4	ce shi	学生	学生	软件设计	男	汉	132201198	1369369253	123@qq.com	
参赛选手	测试5	ce shi	学生	学生	软件设计	男	汉	132201198	1369369252	123@qq.com	
参赛选手	测试6	ce shi	学生	学生	软件设计	女	汉	132201198	1369369255	123@qq.com	

编辑

山东大学中职组第2队

身份	姓名	姓名拼音	部门	职务	专业	性别	民族	身份证号	手机号	邮箱	操作
团队支持(领队)	测试1	ce shi	教务处	老师	软件设计	男	汉	[blacked out]2	13693691234	123@qq.com	删除
指导教师(专家)	测试2	ce shi	教务处	老师	软件设计	男	汉	[blacked out]	13693691234	123@qq.com	删除
参赛选手	测试2	ce shi	学生	学生	软件设计	女	汉	[blacked out]	13693691234	123@qq.com	删除
参赛选手	测试2	ce shi	学生	学生	软件设计	男	汉	[blacked out]	13693691234	123@qq.com	删除
参赛选手	测试2	ce shi	学生	学生	软件设计	男	汉	[blacked out]	13693691234	123@qq.com	删除

增行 保存

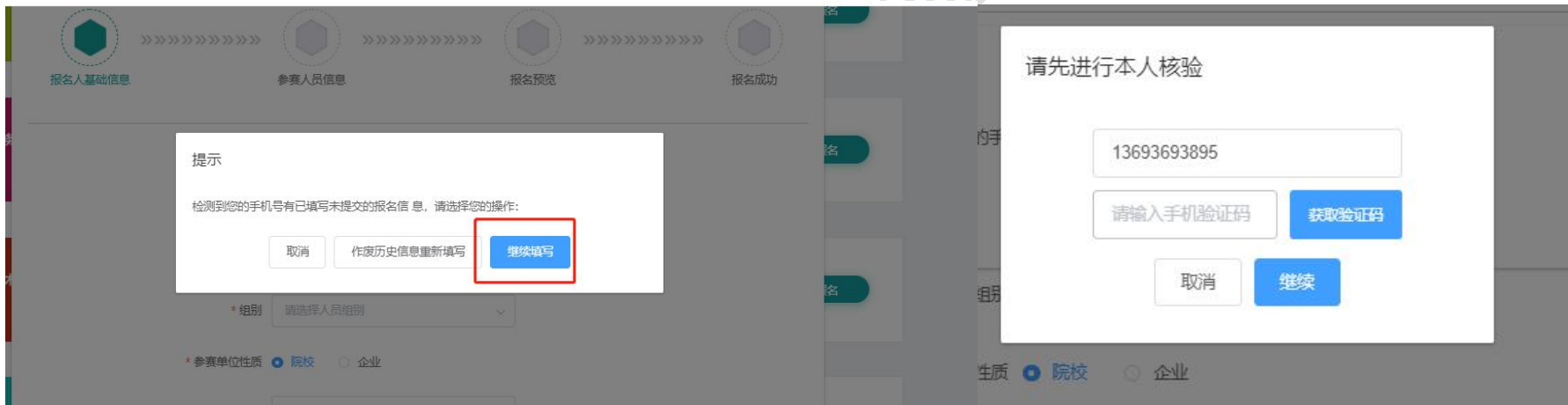
上一步 下一步



金砖国际

图 14

点击“下一步”后进入“报名预览”页面，核实报名信息（此页面只显示报名人中文信息），如信息无误点击“生成盖章版报名表模板”，下载报名表打印盖章后，点击“上传盖章版报名表”上传报名表盖章件，参赛选手为**学生**时证明文件上传**学生证**（请把学生证上带有基本就学信息，包含姓名，专业，学制和入学日期的照片和带有注册章的页面，拼接合成一张照片上传），参赛选手为**教师**时证明文件上传**教师资格证/在职证明**两者之一即可，参赛选手为**企业职工**时证明文件上传**本单位社保证明/在职证明**两者之一即可，所有信息填写完成后，点击“提交报名”，完成一组别报名（图 15）。如信息有误，点击“上一步”，修改报名信息。如下载的报名表暂时无法盖章，可以先关闭页面退出报名系统，报名表盖章后，请执行第一步、第二步后，进入“报名人基础信息”页面，输入您的手机号系统会检测到您的报名信息，弹框提示如左图，选择“继续填写”，弹框如右图，输入验证码，点击“继续”，系统会跳转到关闭网页步骤，然后点击“上传盖章版报名表”上传报名表盖章件后，点击“提交报名”，完成此组别报名信息。填写报名时，如不小心关闭网页，也可以通过此方法进入系统继续填写报名信息。



左图

右图



2023第七届 文件上传成功! 卡创新大赛



报名人基础信息



参赛人员信息



报名进度



报名成功

报名人信息

姓名	白英华	手机号	13693693895
性别	女	职务	教师
组别	中职组	学校/单位名称全称	山东大学
地区	北京市-市辖区-东城区	通信地址	生命科学

参赛队信息

山东大学中职组第1队

姓名	手机号	身份证号	性别	身份	报名赛项	身份证照片	免冠照片
演示1	13693691234	132201198704246223	男	团队支助(领队)	首届虚拟现实技术产品开发和创新创业	---	---
演示2	13693692341	132201198704246223	男	指导教师(专家)	首届虚拟现实技术产品开发和创新创业	---	---
演示3	13693693895	132201198704246223	男	指导教师(专家)	首届虚拟现实技术产品开发和创新创业	---	---
演示4	13693693895	132201198704246223	男	参赛选手	首届虚拟现实技术产品开发和创新创业		
演示5	13693693252	132201198704246223	男	参赛选手	首届虚拟现实技术产品开发和创新创业		
演示6	13693693255	132201198704246223	女	参赛选手	首届虚拟现实技术产品开发和创新创业		

生成盖章版报名表模板

注:生成“盖章版报名表模板”后,即可离开或关闭本页面,待盖章完毕后,再次回到报名网站点击“报名”,输入与本次填写一致的报名人手机号,即可自动获取上次的信息同时跳转回本页面,直接在下方上传盖章完毕的报名表扫描件(不可缺角)即可完成报名。

提交报名

上传盖章版报名表:



图 大赛.png ×

上一步

提交报名

图 15



报名信息修改步骤

金砖国家技能发展技术创新大赛组委会

- 1、提交报名信息后，工作人员未审核报名信息前，报名人可以登入大赛信息服务平台修改报名信息。
- 2、报名信息“审核通过”后，报名人需修改信息的，报名人可以通过信息查询-报名查询，以报名人身份查询进入“查看信息及进度”可以通过“发起申诉”，填写申诉原因，待工作人员同意申诉后，才能修改报名信息。（图 16）



图 16

图 16-1

提示

赛事	赛项	报名审核状态	资格审核状态	组别	操作
2023第七届一带一路暨...	首届虚拟仿真技术产品...	审核拒绝 拒绝原因	查看名单	中职组	查看信息及进度
2023第七届一带一路暨...	首届虚拟仿真技术产品...	未提交	查看名单	高职组	作废 继续填写

关闭

图 16-2

- 3、报名信息“审核拒绝”后，报名人需修改信息的，报名人可以通过信息查询-报名查询，以报名人身份查询进入“查看信息及进度”，



报名人按拒绝原因（**报名拒绝原因、资质拒绝原因图 16-2**），点击“返回修改”进行报名信息修改，修改完成后提交报名信息。（图 16-1）


4、当报名信息“审核拒绝”后，报名人修改信息；报名信息“审核通过”后，报名人发起申诉，报名人修改信息；两种情况报名人提交报名信息时，如已超过本赛项报名截止时间但在本赛项宽限期内（本赛项截止报名时间起+10天），报名人仍可以提交报名信息。（仅填写报名信息，在报名截止时间前未提交过的不算在内）。

金砖国家技能发展与技术创新大赛组委会



查询报名信息步骤

金砖国家技能发展与技术创新大赛组委会



1、点击“提交报名”后，报名人会收到报名已成功，可修改、查询报名信息等内容的短信通知（图 17）

【金砖未来】您好！您已成功提交“2023第七届一带一路暨金砖国家技能发展与技术创新大赛”的报名信息，请耐心等待审核。可在报名网站点击信息查询-报名查询，确认审核结果及查看报名信息。

图 17

2、报名人以及报名人填写报名表中所有的人员都可以登录网址 <https://www.bricsacademy.org.cn/signup/index>，点击“信息查询”-“报名查询”功能，立即查询按钮（图 18），查询本人的报名信息以及审核状态。查询人员选择自己身份（“报名人身份”或“参赛人身份”），点击“查询”按钮进入系统（图 19），只有报名人才可以查看、修改所有报名信息，其他人员只能查询信息；如报名信息有误，可告知报名人员进行修改。



图 18



图 19



未来技能 创造未来

FutureSkills for the Future

金砖国家技能发展大赛组委会